
MANUAL DE USUARIO DEL SISTEMA DE EMISIÓN DEL CERTIFICADO DE REPRESENTACIÓN LEGAL

Tabla de contenido

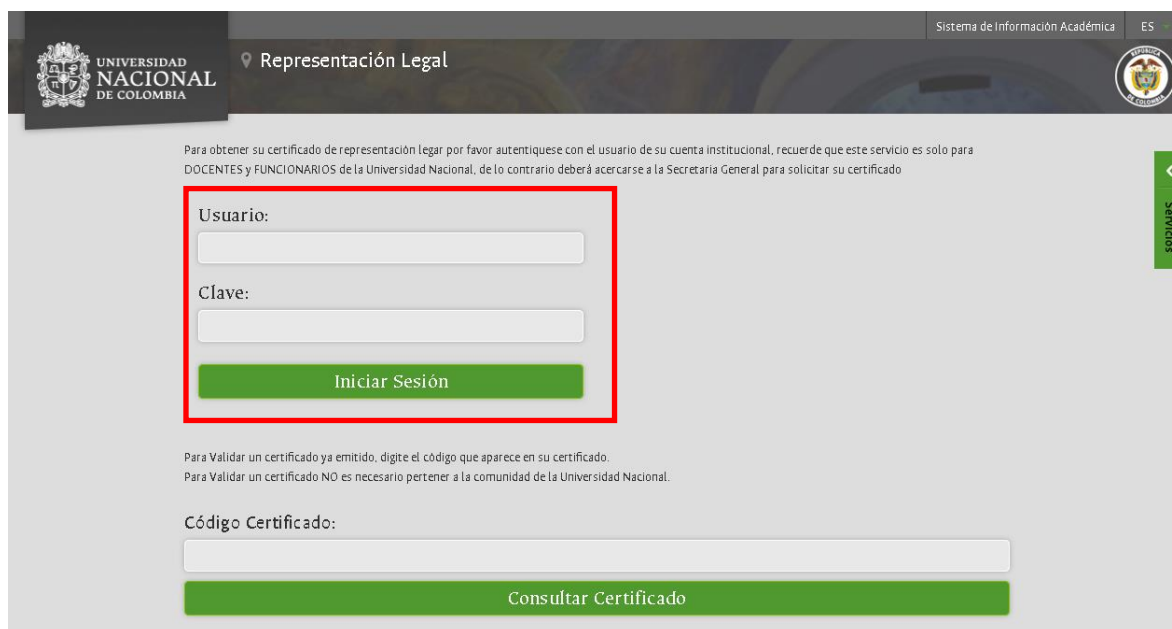
I.	INTRODUCCIÓN:	2
II.	INGRESO A LA APLICACIÓN DE REPRESENTACIÓN LEGAL	2
III.	SOLICITAR CERTIFICADO DE REPRESENTACIÓN LEGAL	2
IV.	VERIFICACION DEL CERTIFICADO.....	6

I. INTRODUCCIÓN:

El propósito de este manual es explicar detalladamente el comportamiento de la aplicación para la descarga del certificado de representación legal, como se puede visualizar la firma digital, y como se verifica el certificado en el sistema por medio de su código de verificación.

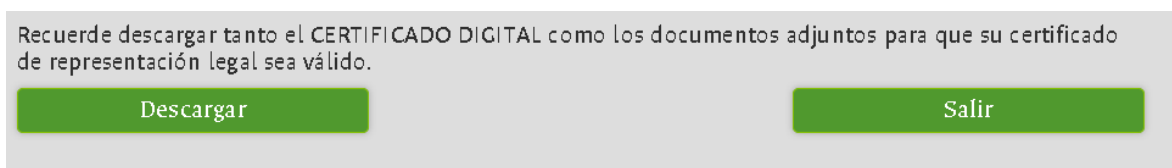
II. INGRESO A LA APLICACIÓN DE REPRESENTACIÓN LEGAL

El usuario puede acceder a la aplicación ingresando la dirección web <http://replegal.hgasia.unal.edu.co> en su explorador web, allí podrá iniciar sesión con el usuario y contraseña registrada en el LDAP de la universidad, solo los usuarios con tipo de vinculación docente y administrativos podrán ingresar.

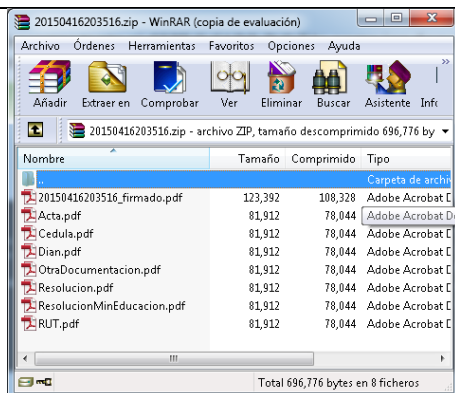


III. SOLICITAR CERTIFICADO DE REPRESENTACIÓN LEGAL

Esta interface permite a los docentes y administrativos descargar el certificado de representación y los documentos adjuntos de soporte.




Al dar clic en el botón descargar, se le pedirá guardar un archivo .zip el cual podrá abrir con diferentes programas de descompresión como winzip, winrar, 7zip o inclusive con funciones nativas del sistema operativo, este archivo contiene, el certificado de representación legal expedido y firmado digitalmente por el secretario general y los archivos adjuntos que hacen valido este certificado. A continuación se muestra una imagen de ejemplo de lo que contiene el archivo .ZIP



Al descomprimir y abrir el certificado de representación legal el cual es el archivo pdf que su nombre comienza con el código de verificación y termina con el posfijo _firmado, se visualizara de la siguiente forma (la visualización y funcionalidades aquí descritas pueden variar según el lector de pdf que se utilice, la siguiente descripción se hace con base en el software Adobe Reader en su versión XI):

Firmado y todas las firmas son válidas. ①



UNIVERSIDAD NACIONAL DE COLOMBIA
SECRETARÍA GENERAL

LA SECRETARÍA GENERAL DE LA
UNIVERSIDAD NACIONAL DE COLOMBIA

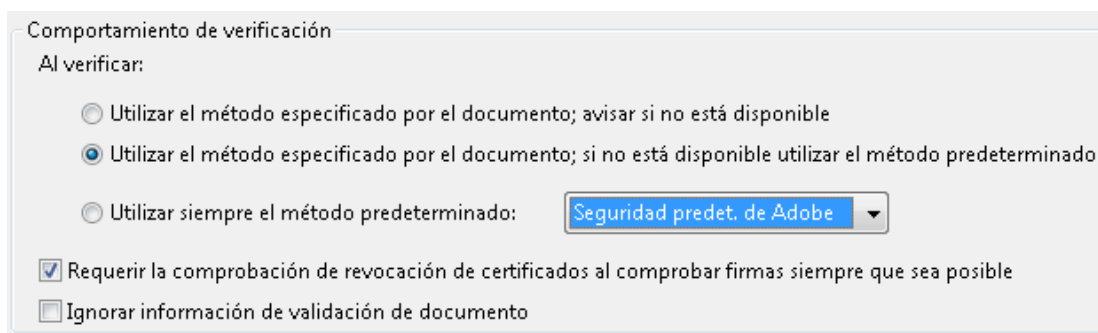
HACE CONSTAR:

Que por Ley 66 de 1867 se creó la Universidad Nacional de Colombia.
Que la Ley 30 de 1992, otorgó facultades extraordinarias al Presidente de la República para reestructurar la Universidad Nacional de Colombia.
Que en virtud de esas facultades, se expidió el Decreto Número 1210 de 1993, "Por lo cual se reestructura el régimen orgánico de la Universidad Nacional de Colombia".
Que según el Artículo 1º del Decreto 1210 de 1993, la Universidad Nacional de Colombia es un ente universitario autónomo del orden nacional vinculado al Ministerio de Educación Nacional, con régimen especial, de carácter docente e investigativo.
Que según el Artículo 3º del mismo Decreto la Universidad Nacional de Colombia es una persona jurídica autónoma, con gobierno, patrimonio y rentas propias.
Que de conformidad con el Artículo 13 del mismo Decreto el Rector es el representante legal de la Universidad y el responsable de su dirección académica y administrativa.
Que la Universidad Nacional de Colombia tiene su domicilio en la ciudad de Bogotá, Distrito Capital.
Que según resolución No.12345678 y Acta de Posesión Número 0001 del Consejo Superior Universitario, el doctor **RECTOR DEMO** identificado con la cédula de ciudadanía número 1234556 de Bogotá ejerce las funciones del Rector de la Universidad Nacional de Colombia para el periodo 2015-2017.

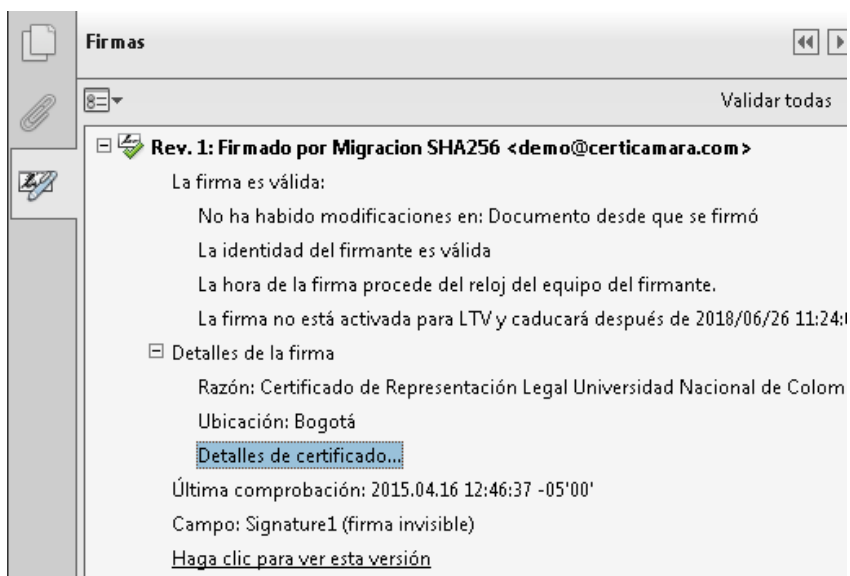
Esta constancia se expide en Bogotá, a los 16(días) del mes de Abril de 2015

NOMBREDEMO APELLIDODEMO
Secretaría General
Código Verificación: 20150416203516 ③

1. En este panel de firma, nos confirma que la firma fue reconocida como legítima y que está activa, para que se pueda realizar esta verificación el computador desde el que se abra el archivo debe estar conectado a internet y Adobe Reader debe tenerla siguiente configuración en preferencias -> firmas -> Verificación como se muestra en la siguiente imagen:



2. En esta parte se puede visualizar la información detallada de la firma digital, dando clic en el icono de la firma con el bolígrafo, se despliega un panel como el siguiente, donde podemos ver la información básica de la firma:



Y si damos clic en la parte señalada en azul con la etiqueta “detalles de certificado ...” accedemos a la información detallada de la firma digital, como se visualiza a continuación:


Visor de certificados

Este cuadro de diálogo le permite ver los detalles del certificado y toda su cadena de emisión. Los detalles corresponden a la entrada seleccionada.

Mostrar todas las rutas de certificación encontradas

AC Raíz Certicámara S.A.
AC SUB CERTICAMARA
Migracion SHA256 <

Resumen Detalles Revocación Confianza Normativas Aviso legal

 Migracion SHA256 <demo@certicamara.com >
Certicamara S.A


Emitido por: AC SUB CERTICAMARA
CERTICAMARA S.A

Válido desde: 2014/06/26 11:24:06 -05'00'

Válido hasta: 2018/06/26 11:24:06 -05'00'

Uso deseado: Firmar transacción, Firmar documento, Codificar claves, Codificar documento, Acuerdo de clave, Autenticación de servidor, Autenticación de cliente, Protección de correo electrónico

Exportar...

 La ruta del certificado seleccionado es válida.

Las comprobaciones de validación de ruta y de revocación se realizaron a partir de la hora de firma:
2015/04/16 12:33:31 -05'00'
Modelo de validación: shell

Aceptar

- Este es el código de verificación, con el cual se podrá comprobar que este certificado si fue expedido por el sistema, ingresando a la URL <http://replegal.hgasia.unal.edu.co> como se explicara en el siguiente apartado de este manual.

IV. VERIFICACION DEL CERTIFICADO

Para la verificación del certificado se debe ingresar a la URL <http://replegal.hgasia.unal.edu.co> e ingresar el código de verificación que viene dentro del certificado (expuesto en el apartado anterior) en el campo etiquetado “Código Certificado” y hacer clic en el botón Consultar Certificado como se muestra en la siguiente imagen.

Para Validar un certificado ya emitido, digite el código que aparece en su certificado.
Para Validar un certificado NO es necesario pertenecer a la comunidad de la Universidad Nacional.

Código Certificado:

Si el certificado es válido saldrá el siguiente mensaje donde muestra la fecha de expedición y quien fue la persona que lo solicito, adicional permite descargar el certificado y sus documentos de soporte, para poder compararlos con los que se hayan entregado a la entidad.

Este certificado con código 20150416203516 se expido a solicitud de Edison Leonardo Suarez Quintero el día 2015/04/16.

Si el certificado no es válido, saldrá el siguiente mensaje.

No se ha expedido ningún certificado con ese código